

# GUBE DECKEL & BODEN MOBIL AUFBAUANLEITUNG

**GUBE**<sup>®</sup>  
**INSTANT  
FURNITURE**

## Vorbereitung und Durchführung

Sorgen Sie vor der Montage des GUBE Deckel & Boden mobil für genügend Platz für den Aufbau. Legen Sie sich die Einzelteile griffbereit und sichtbar zurecht. Lesen Sie die Aufbauanleitung gründlich durch bevor Sie mit dem Aufbau beginnen. Alle Teile passen ohne viel Kraftaufwand ineinander. Zum Aufbau benötigen Sie keinerlei Werkzeug.

Wir wünschen Ihnen viel Freude mit Ihrem GUBE Deckel & Boden mobil!

### INHALT



4X LENKROLLE



1X DECKEL



1X BODEN

### GUBE GMBH & CO. KG

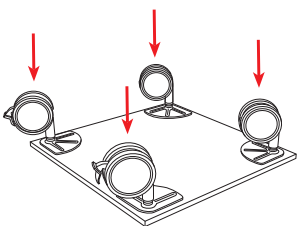
Schulfeldstrasse 2  
91550 Dinkelsbühl  
Germany

Fon +49. (0) 9851. 5704 -80  
Fax +49. (0) 9851. 5704 -99

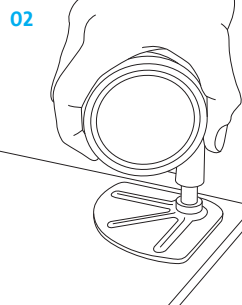
info@gube-system.com  
www.gube-system.com

**LEGEN SIE DIE BODENPLATTE MIT DEN ADAPTERPLATTEN NACH OBEN AUF EINEN FESTEN UNTERGRUND.**

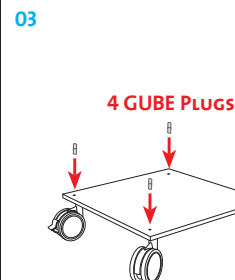
01  
4x AUFSTECKEN



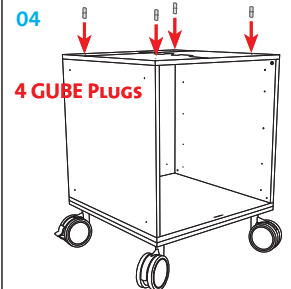
**STECKEN SIE DIE VIER LENKROLLEN IN DIE LÖCHER DER ADAPTERPLATTEN.**



**DREHEN SIE DIE BODENPLATTE UM UND STECKEN SIE 4 PLUGS IN DIE VORGEBOHRTEN LÖCHER.**

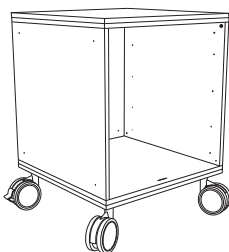


**SETZEN SIE EINEN GUBE GRUNDKÖRPER AUF DIE BODENPLATTE. STECKEN SIE 4 PLUGS IN DIE VORGEBOHRTEN LÖCHER.**



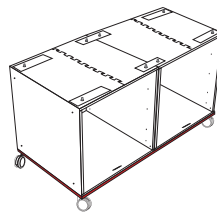
**SETZEN SIE DEN DECKEL AUF FERTIG!**

05

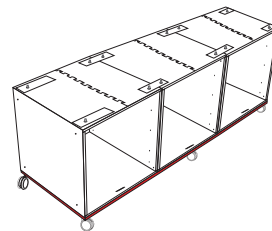


**UNSER TIPP: SIE ERHALTEN DIE BODENPLATTEN AUCH ALS SONDERPLATTEN FÜR 2, 3 ODER 2x2 (QUADRATISCH) GUBES. BEI VIER GUBES NEHMEN SIE EINFACH ZWEIMAL DAS ELEMENT FÜR ZWEI GUBES USW. SIE ERHALTEN AUCH DIE DECKELSONDERPLATTEN IN DIESEN DREI GRÖSSEN.**

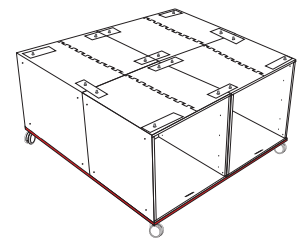
2 GUBES



3 GUBES

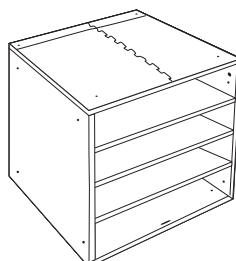


2x2 GUBES

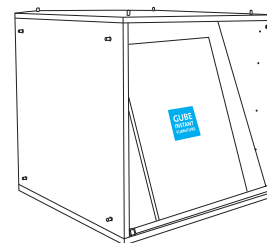


1. PASST GUT DAZU  
GUBE EINLEGEBODEN
2. PASST GUT DAZU  
GUBE TABLAR
3. KÖNNTE EINE  
ALTERNATIVE SEIN  
GUBE DECKEL & BODEN  
HÖHENVERSTELLBAR

1. PASST GUT DAZU



2. PASST GUT DAZU



3. KÖNNTE EINE  
ALTERNATIVE SEIN

